


- Prima a tecla (M1- M2) onde o seu número se encontra armazenado. O telefone irá marcar a linha automaticamente.

Exemplo: Levante, prima M1.

MEMORIAS INDIRECTAS



Este telefone dispõe de 10 memórias indirectas onde poderá gravar números de telefone de até 16 dígitos.

Grabar un número de teléfono

- Com o micro-telefone pousado, marque o número que deseja guardar ou também desde a lista de chamadas recebidas ou realizadas.
- Prima a tecla , o ecrã mostra "ALMACENAR".
- Prima uma tecla (do 0 ao 9) onde ficará guardado.

Exemplo: Marque 945297028, prima , prima 1.


Marcar desde a memória

- Com o micro-telefone pousado, prima a tecla  e o dígito (0 ao 9) onde o seu número se encontra guardado.
- Levante o micro-telefone ou prima a tecla  para tomar linha. O número irá marcar a linha automaticamente.

MODO MARCAÇÃO

Este telefone vem ajustado de fábrica para que marque no modo Tons. A maioria das centrais telefónicas utiliza este tipo de marcação. Caso, por algum motivo, necessite mudar o modo Impulsos, siga como se indica.

17

- Com o micro-telefone pousado, mantenha a tecla  premida até que o ecrã mostre "PULSOS".
- Espere uns segundos até que volte ao ecrã inicial.

Para voltar ao modo marcação Tons, mantenha a tecla  premida até o ecrã mostrar "TONOS".

O QUE FAZER ANTE QUALQUER DÚVIDA

Ao levantar o micro-telefone não se ouve nada e o ecrã liga.

Comprove as conexões 20 e 18 do cabo enrolado do auricular.

Ao levantar não se escuta nada e o ecrã permanece desligado.

Verifique a conexão 21 da linha telefónica do aparelho e da roseta de sua casa.

O ecrã mostra símbolos estranhos e o telefone não responde.

Desconecte o telefone da linha durante uns minutos.

O timbre escuta-se muito baixo.

Verifique o nível de timbre seleccionado.

Não aparece o número da pessoa que telefona.

Verifique o serviço de identificação de quem telefona com a sua companhia telefónica.

Pode ser que tenha contratado o serviço e que a pessoa que telefona tenha desactivado a sua identificação.

18

Conectado o ADSL não tem identificação de chamadas ou a qualidade do som é baixa.

Assegure-se de que tem um filtro ADSL conectado directamente em cada ficha de linha que está a utilizar na casa.

Comprove que o model e o telefone estão conectados à ranhura correcta do filtro (uma específica para cada um). O filtro pode estar defeituoso. Substitua-o e realize outra prova.

ESPECIFICAÇÕES TÉCNICAS

- Perdas de retorno > 14 dB.
- Marcação por tons (DTMF) ou impulsos.
- Códigos de marcação multi-frequência: CCITT Z.23.
- Tempo de emissão: > 90 ms.
- Tempo de pausa: > 100 ms.
- Duração da abertura temporizada: 100ms.
- Tempo de pausa em marcação: 3.6 s.
- Número máximo de dígitos por cada memória: 16.
- Número de registos de chamadas: até 83.
- Número de contactos da agenda: 70.

Compatível com as linhas telefónicas analógicas espanholas.

19

DECLARACIÓN DE CONFORMIDAD/DECLARATION OF CONFORMITY / DECLARAÇÃO DE CONFORMIDADE

DECLARANTE/DECLARANT/DECLARANTE



Nombre/Name/Nome: **Smart Products Connection S.A.**
 Domicilio/Address/Endereço: **Parque Tecnológico Álava C/ Leonardo da Vinci, 14. (01510) Miñano (Álava)**
 Tel: **(+34) 945 297 029** Fax: **(+34) 945 297 028**
 CIF: **A-01042878**

EQUIPO/DEVICE/EQUIPAMENTO
 Clase de equipo/Device type/Tipo de equipamento: **Teléfono de cordón**
 Fabricante/Manufacturer/Fabricante: **Smart Products Connection S.A.**
 País Fabricación/Manufacturing country/Pais de fabricação: **China**
 Marca/Brand/Marca: **SPC**
 Denominación comercial/Commercial Name/Nome comercial: **3804N**

NORMAS APLICADAS/APPLICABLE NORMS/NORMAS APLICÁVEIS
 EN 55032: 2012
 EN 55024: 2010
 EN 60950-1: 2006+A11:2009+A1:2010+A12:2011+A2:2013

FUNCIONALIDADES/FEATURES/CARACTERÍSTICAS
 Características completas detalladas en el manual de usuario/Full features detailed in the user manual/Características completas e em detalhe no manual do usuário.

INTERFACES/INTERFACES/INTERFACES

Compatible con las redes de telefonía analógica españolas (RTPC de Telefónica de España, ITE-CA-001) / Compatible with Spanish analogue telephone networks (PSTN of Telefónica de España, ITE-CA-001) / Compatível com redes de telefonia analógica espanhóis (PSTN da Telefónica de Espanha, ITE-CA-001).

NÚMERO DE LOTE/LOT NUMBER/NÚMERO DE LOTE:

Miñano, 6 de abril de 2017

D. José María Acha-Orbea

Director General/General Manager/Diretor-geral

Esta declaración de conformidad está de acuerdo con la Directiva Europea 2014/30/EU y 2014/35/EU. This declaration of conformity is in compliance with the European Directive 2014/30/EU and 2014/35/EU. Esta declaração de conformidade respeita as normas da Diretiva Europeia 2014/30/EU e 2014/35/EU.

20

21

22

23

24

25

26

27

28

29

30

31

32