



Plug

CLEVER

MANUAL DE UTILIZADOR

BEM-VINDO!

Neste guia poderá encontrar toda a informação necessária para aproveitar ao máximo a sua tomada smart da SPC.

CRIE UMA CONTA SPC

Imensas vantagens grátis com apenas um clique.

Antes de continuar a ler este guia, recomendamos-lhe que visite www.spc-universe.com, **CCRIE UMA CONTA SPC E REGISTE O SEU PRODUTO.**

Desta forma, entrará no universo SPC: um clube exclusivo para os nossos clientes com descontos significativos, assim como promoções para melhorar ou renovar o seu equipamento SPC.

Além disso, com esta conta poderá **aceder gratuitamente a todos os serviços da SPC**, como aplicações para tablets e smartphones e à nossa página de apoio técnico.

Elsto é a SPC. Um universo de tecnologia.

SPC IoT: “Uma aplicação para os seus produtos Smart Home”

Na SPC acreditamos na funcionalidade e comodidade e, por isso, temos investido muito na criação de uma aplicação a partir da qual poderá controlar TODOS os seus dispositivos **SPC IoT** Smart Home

INTERAÇÃO ENTRE DIFERENTES DISPOSITIVOS E MAIS FUNCIONALIDADES

A partir da nossa aplicação SPC IoT poderá fazer com que os seus dispositivos SPC IoT interajam criando condicionantes.

Quer que a luz da sua sala se acenda quando a sua câmara detetar movimento?

Quer que quando a temperatura do seu quarto suba o seu ar condicionado seja ativado?

Quer mudar de canal de televisão ao falar com a Alexa ou o Google Home?

Poderá encontrar como fazer isto e muito mais no manual detalhado da nossa aplicação SPC IoT.

Aceda ao nosso separador de apoio técnico na nossa página web **www.spc-universe.com** e faça o download!

One app for all SPC IOT products



© 2018 Smart Products Connection S.A.

CONTEÚDO DA EMBALAGEM

- Tomada Smart SPC
- Manual do utilizador

CARACTERÍSTICAS e DESCRIÇÃO DO DISPOSITIVO

Tomada Wi-Fi inteligente com possibilidade de:

- **Ligar remotamente.**
- **Programar.**
- **Contagem decrescente.**
- **Ver estatísticas de consumo.**

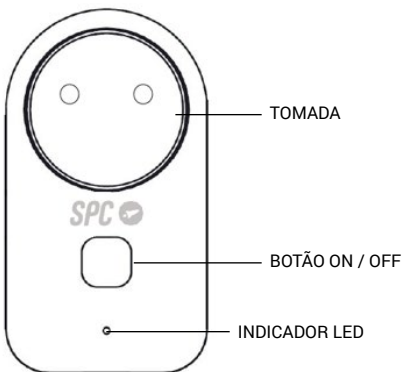
Tudo isso controlável através da aplicação.

Modelos disponíveis:

- **SKU. 6201B** (Potência máxima: 3680W, Intensidade máxima: 16A, voltagem de trabalho: 230V)

LOCALIZAÇÃO DOS CONTROLOS

EN



UTILIZAÇÃO DA TOMADA

LIGAÇÃO DA TOMADA

Ligue a sua SPC Smart Plug a qualquer tomada de sua casa de forma convencional.

DESCARREGUE A APLICAÇÃO SPC IOT A PARTIR DA
APPLE STORE OU DA PLAY STORE

Procure no seu market a aplicação **SPC IoT**, descarregue-a e instále-a. Ou, se preferir, leia o seguinte código QR a partir do qual irá aceder à nossa página web onde encontrará as ligações correspondentes ao seu market.

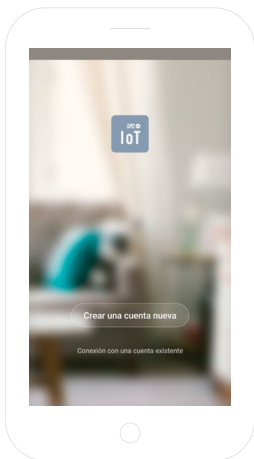
Descarregue a aplicação e instale-a.



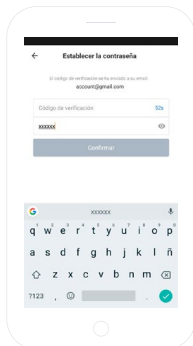
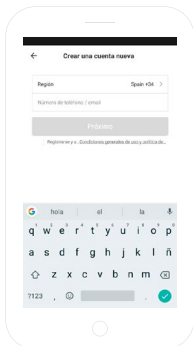
CRIE UMA CONTA

A primeira vez que abrir a aplicação **SPC IoT**, terá que criar uma conta.

EN



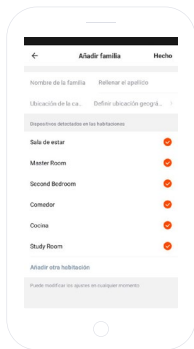
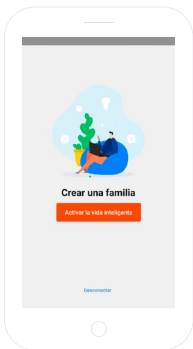
- Introduza a sua região geográfica e o número de telefone ou conta de correio eletrónico.
- Irá receber um código de segurança por SMS ou por email (dependendo dos dados que introduziu). Introduza o código no espaço correspondente.
- Introduza uma palavra-passe entre 6 e 20 caracteres, que contenha dígitos e caracteres.



CRIAR A SUA FAMÍLIA E AS DIVISÕES DA SUA CASA

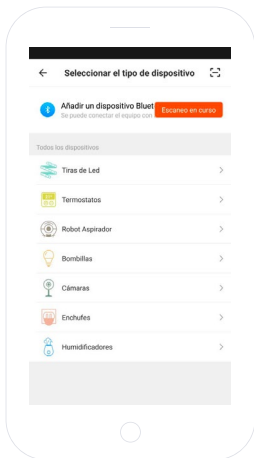
- Introduza um nome para a sua família.
- Selecione as divisões que deseja que estejam visíveis.

EN



ADICIONE UM DISPOSITIVO

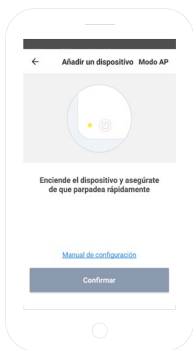
- Seleccione a tipologia de produto que quer adicionar, neste caso, **“Ligações”**.



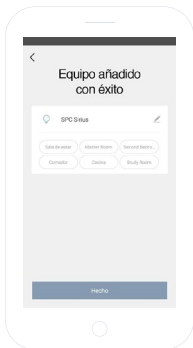
SINCRONIZE O SEU DISPOSITIVO COM A APLICAÇÃO SPC IOT

EN

- Para que a sua tomada inicie o modo procura: ligue e desligue a referida tomada. Se o dispositivo não iniciar o modo procura, pressione o botão on/off durante 5 segundos. O LED indicador começará a piscar rapidamente (2 vezes por segundo).

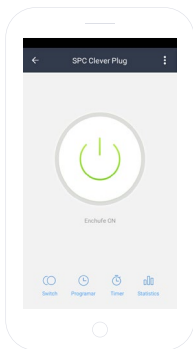


- Seleccione a opção “**Confirmar**” na aplicação.
- Introduza a palavra-passe do Wi-Fi de sua casa ou seleccione a rede se não estiver ligado.
- Irá visualizar um temporizador em termos de percentagem, ao fim de uns segundos a sua tomada ter-se-á ligado corretamente. Se não conseguir sincronizar a sua tomada, repita novamente o processo.



Agora poderá aceder ao controlo e funcionalidades da tomada, inclusive remotamente fora da sua residência.

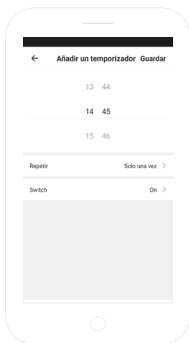
EN

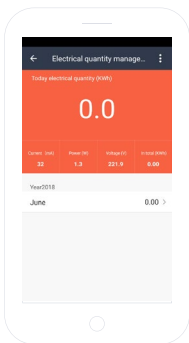
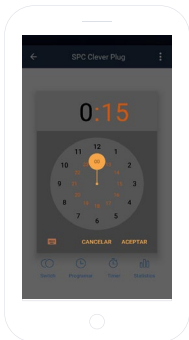


PAINEL DE CONTROLO

De seguida são apresentadas as funcionalidades da tomada SPC Clever Plug:

- **Switch:** Ligar e desligar a tomada.
- **Programar:** Programação de ligar e ajustes da tomada.
- **Timer:** Contagem decrescente para desligar a tomada.
- **Estatísticas:** Apresenta o consumo que está a ter em tempo real.

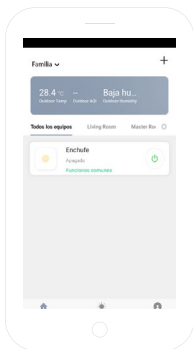




PARTILHAR DISPOSITIVO

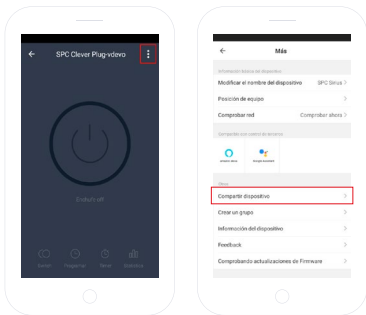
Se deseja partilhar algum dos dispositivos **SPC IoT** com algum membro da sua família:

Aceda ao painel de controlo do dispositivo que deseja partilhar a partir do painel de dispositivos ligados.



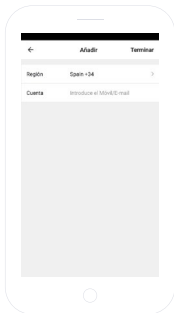
Selecione a opção de mais definições e opções no canto superior direito do painel de controlo.

Selecione a funcionalidade **“Partilhar dispositivo”**.





Introduza o número de telefone ou conta de correo electrónico da pessoa com a qual quer partilhar o dispositivo.



REQUISITOS MÍNIMOS:

Para aceder ao serviço a partir de um Smartphone, Tablet ou iPad, os requisitos mínimos são os seguintes:

- Android 4.0 ou superior
- iOS8.0 ou superior.

Copyright © 2018 SPC

www.spc-universe.com

A informação contida neste guia não poderá em nenhuma circunstância ser transmitida, reproduzida ou difundida, independentemente do meio utilizado, sem a autorização por escrito da SPC.

MARCAS COMERCIAIS

SPC é uma marca registada de **Smart Products Connection S.A.**

NOTA: A SPC reserva-se o direito de modificar a qualquer momento a informação deste guia, a qual foi elaborada com o maior cuidado, ainda que toda a informação e recomendações nele contidas não constituam qualquer tipo de garantia.



spc-universe.com

