



Camera

TEIA

MANUAL DE USUARIO

¡ BIENVENIDO !

En esta guía encontrarás toda la información para sacar el máximo partido a tu cámara Smart SPC Teia.

CREA UNA CUENTA SPC

Un montón de ventajas gratis a un click.

Antes de continuar leyendo esta guía, te recomendamos que visites **www.spc-universe.com**, **CREES UNA CUENTA SPC Y REGISTRES TU PRODUCTO**.

Así, entrarás en el universo SPC: un club exclusivo para nuestros clientes con importantes descuentos, así como promociones para mejorar o renovar tu equipo SPC.

Además, con esta cuenta podrás **acceder gratis a todos los servicios de SPC**, como apps para tablets y smartphones y a nuestro apartado de soporte técnico.

Esto es SPC. A universe in technology.

SPC IoT: “Una app para tus productos Smart Home”

En SPC creemos en la practicidad y comodidad, por eso hemos trabajado mucho en la creación de una app desde donde podrás controlar TODOS tus dispositivos **SPC IoT Smart Home**.

INTERACCIÓN ENTRE DISTINTOS DISPOSITIVOS Y MÁS FUNCIONALIDADES

Por medio de nuestra app SPC IoT podrás hacer que tus dispositivos SPC IoT interactuen creando condicionales.

¿Quieres que la luz de tu salón se encienda cuando tu cámara detecte movimiento?

¿Quieres que cuando la temperatura de tu habitación suba se accione tu aire acondicionado?

¿Quieres cambiar de canal de televisión hablando a Alexa o Google Home?

Podrás encontrar cómo hacer esto y mucho más en el manual detallado de nuestra app SPC IoT.

Accede a nuestro apartado de soporte técnico en nuestra web **www.spc-universe.com** y descárgatelo!

One app for all SPC IOT products



© 2018 Smart Products Connection S.A.

CONTENIDO DE LA CAJA

- Cámara Teia Smart Wi-Fi Indoor 360°
- Cable USB
- Adaptador de corriente
- Manual de usuario

CARACTERÍSTICAS y DESCRIPCIÓN DEL DISPOSITIVO

Cámara de seguridad inteligente adaptable a todo tipo de superficies con posibilidad de:

- Visualizar remotamente
- Mover la cámara 360° con la funcionalidad Pan & Tilt
- Capturar fotos
- Grabar videos
- Sonido bidireccional para comunicarte
- Alarma por detección de sonido y movimiento
- Visión nocturna

Todo ello controlable vía app.

Modelo: **SKU. 6303B**

CONEXIÓN WI-FI:

Redes Wi-Fi de 2.4GHz.

CÁMARA Y GRABACIÓN DE VÍDEO:

Pan/Tilt. Standard: 720p.

Resolución: 1280 x 720.

Grabación de vídeo.

Dual speaker.

10 m distancia IR.

ALMACENAMIENTO Y CONECTIVIDAD:

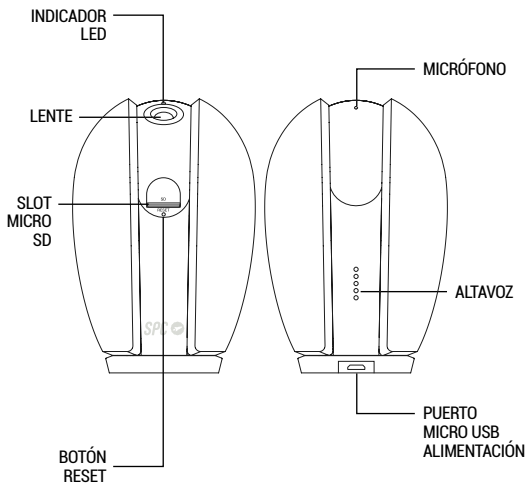
Máximo de 128 GB, mediante micro SD.

Almacenamiento Cloud.

CAMPO DE VISIÓN:

Diagonal de 360°.

LOCALIZACIÓN DE CONTROLES



USO DE LA CÁMARA SPC TEIA

CONEXIÓN DE LA CÁMARA

Enchufa tu alimentador al puerto micro USB de tu cámara SPC Teia.

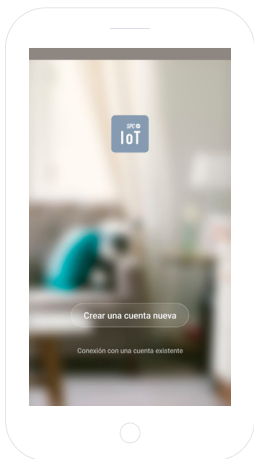
DESCARGA LA APP SPC IoT DEL APPLE STORE O PLAY STORE

Busca en tu market la app **SPC IoT**, descárgala e instálala. O bien, si lo prefieres, lee el siguiente código QR por el medio del cual accederás a nuestra página web donde encontrarás los vínculos correspondientes a tu market. Descarga la app e instálala.

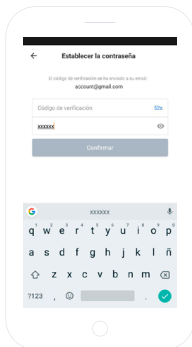
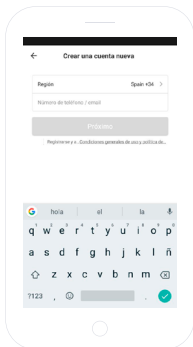


CREA UNA CUENTA

La primera vez que abras la app **SPC IoT**, tendrás que crear una cuenta.

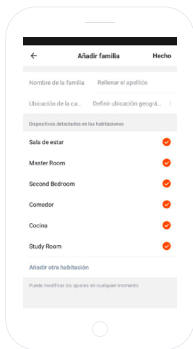
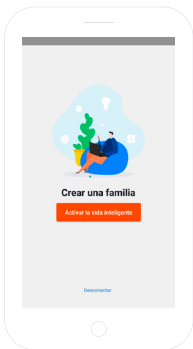


- Introduce tu región geográfica y número de teléfono o cuenta de correo electrónico.
- Recibirás un código de seguridad por SMS o por email (dependiendo el dato que hayas facilitado). Introdúcelo en el hueco correspondiente.
- Introduce una contraseña de entre 6 y 20 elementos, que contenga dígitos y caracteres.

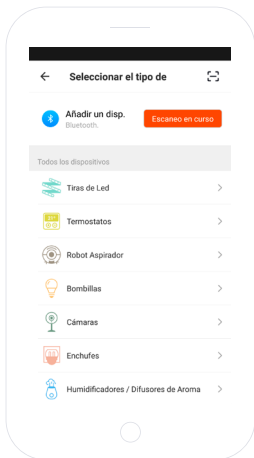


CREA TU FAMILIA Y LAS HABITACIONES DE TU CASA

- Asigna un nombre para tu familia.
- Selecciona las habitaciones que deseas que estén visibles.

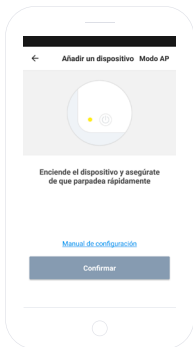


- Elige la tipología de producto que quieres añadir, en este caso, **“Cámaras”**.

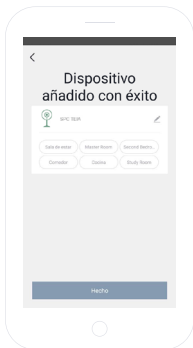
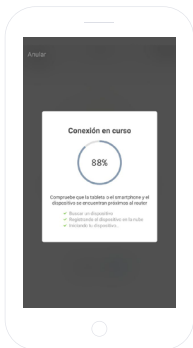


SINCRONIZA TU DISPOSITIVO CON LA APP SPC IoT

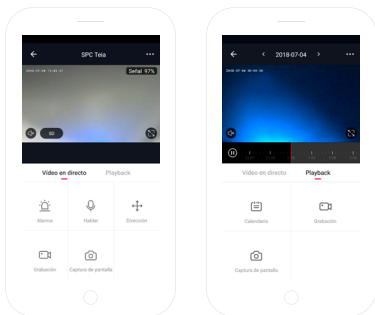
- Para que tu cámara inicie el modo búsqueda: desconecte y conecte dicha cámara de la red eléctrica. El LED indicador comenzará a parpadear de manera rápida (2 veces por segundo). Si el dispositivo no se pone en modo búsqueda, acciona el botón reset durante 5sg.
- Selecciona la opción **“Confirmar”** en la app.



- Introduce la contraseña WIFI de tu casa o selecciona la red si no estás conectado.
- Visualizarás un temporizador en términos de porcentaje, al cabo de unos segundos tu cámara se habrá añadido correctamente. Si no consigues sincronizar tu cámara, repite el proceso de nuevo.



Ahora podrás acceder al control y funcionalidades de la cámara, incluso de forma remota fuera de tu domicilio.



PANEL DE CONTROL

A continuación se muestran las funcionalidades de la cámara SPC Teia:

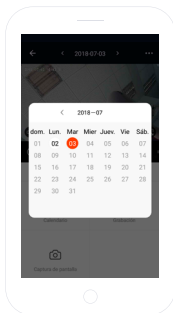
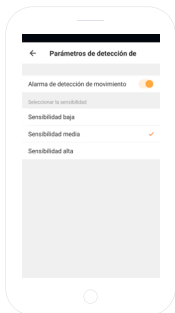
Video en directo:

- **Alarma:** Seleccionar el nivel de sensibilidad de movimiento a detectar
- **Hablar:** Comunicarse con la cámara por voz

- **Dirección:** Mover la cámara en horizontal (Pan) o en vertical (Tilt)
- **Grabación:** Grabar en la micro SD en tiempo real
- **Captura de pantalla:** Realizar una foto/instantánea en tiempo real

Playback:

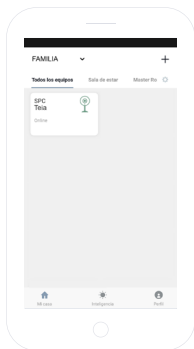
- **Calendario:** Reproducir videos previamente grabados
- **Grabación:** Grabar en la micro SD una parte del video pregrabado
- **Captura de pantalla:** Realizar una foto/instantánea de una parte del vídeo pregrabado



COMPARTIR DISPOSITIVO

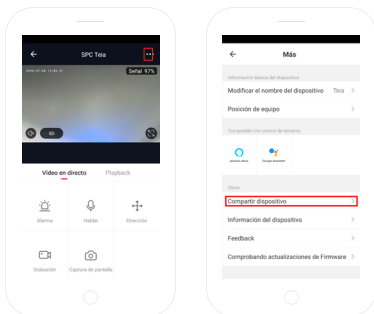
Si deseas compartir alguno de los dispositivos **SPC IoT** con algún miembro de tu familia:

Accede al panel de control del dispositivo que deseas compartir desde el panel de dispositivos añadidos.



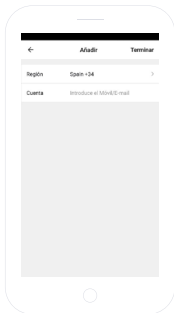
Selecciona la opción de más ajustes y opciones de la esquina superior derecha del panel de control.

Selecciona la funcionalidad **“Compartir dispositivo”**.





Introduce el número de teléfono o cuenta de correo electrónico de la persona con la que quieres compartir el dispositivo.



REQUISITOS MÍNIMOS:

Para acceder al servicio desde un Smartphone, Tablet o iPad, los requisitos mínimos son los siguientes:

- Android 4.0 o superior
- iOS 8.0 o superior

Copyright © 2018 SPC

www.spc-universe.com

La información que contiene esta guía no podrá en ningún caso transmitirse, reproducirse o difundirse de forma alguna sin la autorización por escrito de SPC.

MARCAS COMERCIALES

SPC es una marca registrada de **Smart Products Connection S.A.**

NOTA: SPC se reserva el derecho de modificar en cualquier momento la información de esta guía, la cual se ha elaborado con el mayor cuidado, si bien toda la información y recomendaciones que aquí constan no constituyen garantía alguna.



spc-universe.com

